

◆ 募金箱設置の流れ

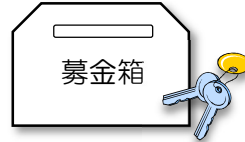
公益社団法人
被害者サポートセンターあいち（あいポート）
〈令和6年7月〉

あいポートです。ご協力に感謝します。募金箱設置の流れは以下のとおりです。

1 「募金箱設置協力承諾書（別添）」にご記入の上、あいポートへ郵送又はFAXにより、ご返送ください。

2 あいポートから次のものをお送りしますので、設置をお願いします。

- ・ 募金箱本体及びカギ1本
- ・ 振込用紙（ATMの場合不要）



3 募金が集まったら

次のいずれかの口座へ振り込みをお願いします。振込額は、振込手数料を差し引いた額としてください。

振込先

【三菱UFJ銀行】（ATMを使用すれば、振込手数料が無料）

支店名 三菱UFJ銀行 愛知県庁出張所（店番 191）

口座番号 普通 1133138

口座名 運用財産口 公益社団法人 被害者サポートセンターあいち

【ゆうちょ銀行】

口座記号番号 当座 00850-5-126169

口座名 公益社団法人 被害者サポートセンターあいち

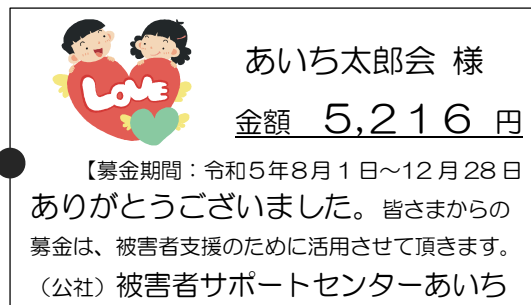
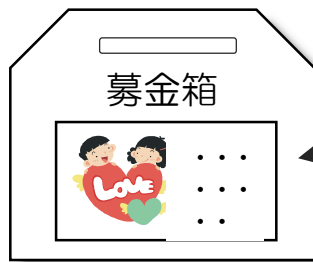
注) 振込手数料

銀行名	窓口での振込	ATMでの振込
三菱UFJ	有料	無料
ゆうちょ銀行	有料	有料

4 確認後、あいポートから、

募金額（手数料込みの金額）を記入した「ありがとうカード」をお送りします。

「ありがとうカード」は、募金していただいた方々に見ただけできるよう、募金箱前面の透明ケースに入れて、表示をお願いします。



（5千円お送りいただき、振込手数料がかかった場合のありがとうカードの例）

■ ご連絡先 ■（問い合わせ・振り込み・パンフレット補充などは、）

公益社団法人 被害者サポートセンターあいち（あいポート）

〒460-0002 名古屋市中区丸の内二丁目14番21号サンマンション丸の内701号

TEL：052-232-7834（月～金：9時～17時）メール：sodan@higai7830.or.jp

募金箱設置協力承諾書

犯罪被害者支援活動のため、募金箱設置にご協力いただきありがとうございます。

募金箱設置にあたり、次のご依頼事項をお読みいただき、協力承諾書にご記入をお願いいたします。

〈ご依頼事項〉

1. 募金箱は、なるべく多くの皆さまの目にふれるところに設置をお願いします。
2. 鍵の管理は、確実にお願いします。事故発生の場合は、速やかにご連絡下さい。
3. 募金が5千円程度貯まりましたら、お近くの三菱UFJ銀行のATMからあいポートへお振り込みをお願いします。振り込みされましたら、お手数ですがあいポートへその旨ご連絡下さい（詳細は募金箱設置の流れ参照）。
4. あいポートから振込額を記載した「ありがとうカード」をお送りしますので、募金箱に掲示して下さい。

公益社団法人 被害者サポートセンターあいち（あいポート）TEL 052-232-7834

FAX 052-232-7835 メール：sodan@higai7830.or.jp

前記依頼事項を承諾するとともに次のとおり募金箱設置に協力します。

令和 年 月 日

■ 設置場所（会社名、施設名、店名など）

■ ご住所（ご連絡先）

〒 -

■ ご担当者様（ご担当部署なども）

所属

氏名

印

■ お電話（必須）／FAX・E-mail等（任意）

■ 設置協力いただいたことをあいポートの機関紙やWEB等でご紹介させていただいてよろしいでしょうか。（可・否）

■ その他ご要望等

～あいポート記入欄～

到着 令和 年 月 日 確認者

発送 令和 年 月 日 確認者 募金箱鍵番号（ ）